

**LAPORAN AKUNTABILITAS KINERJA INSTANSI
PEMERINTAH**

**BALAI BESAR PENGKAJIAN DAN PENGEMBANGAN TEKNOLOGI
PERTANIAN TAHUN 2011**



**BALAI BESAR PENGKAJIAN DAN PENGEMBANGAN TEKNOLOGI PERTANIAN
BADAN PENELITIAN DAN PENGEMBANGAN PERTANIAN
KEMENTERIAN PERTANIAN
TAHUN 2011**

KATA PENGANTAR

Dalam mewujudkan penyelenggaraan pemerintahan yang mampu menjalankan fungsi dan tugasnya secara baik, maka setiap instansi pemerintah sebagai unsur penyelenggara negara, sesuai dengan Inpres No. 7 Tahun 1999 diwajibkan untuk membuat Laporan Akuntabilitas Kinerja Instansi Pemerintah (LAKIP) pada setiap akhir tahun anggaran. Dengan demikian, Balai Besar Pengkajian dan Pengembangan Teknologi Pertanian (BBP2TP) sebagai salah satu instansi pemerintah juga diwajibkan untuk membuat LAKIP sebagai pertanggungjawaban terhadap akuntabilitas kinerjanya sesuai dengan tugas pokok, fungsi, dan kewenangan pengelolaan sumberdaya yang ditetapkan sebelumnya.

Sesuai keputusan Kepala Badan Penelitian dan Pengembangan Pertanian No. 161/2006, BBP2TP diberi mandat untuk membina dan mengkoordinasikan pelaksanaan pengkajian, pengembangan, dan perakitan teknologi spesifik lokasi yang dilakukan Balai Pengkajian Teknologi Pertanian (BPTP). Oleh karena itu, BBP2TP juga berkewajiban untuk melaporkan akuntabilitas kinerja BPTP secara keseluruhan.

Kepada semua pihak yang telah membantu dalam penyusunan laporan ini disampaikan terima kasih. Harapan kami, semoga laporan ini dapat bermanfaat khususnya bagi BBP2TP dan BPTP dalam perbaikan kinerja ke depan.

Bogor, Januari 2011
Kepala Balai Besar,

Dr. Ir. Kasdi Subagyono, MSc
NIP. 19640521 199003 1 001

IKHTISAR EKSEKUTIF

Balai Besar Pengkajian dan Pengembangan Teknologi Pertanian (BBP2TP) merupakan salah satu Unit Pelaksana Teknis (UPT) yang berada dibawah Badan Penelitian dan Pengembangan Pertanian, Kementerian Pertanian. Berdasarkan Peraturan Menteri Pertanian No. 301/2005 tentang Organisasi dan Tata Kerja Balai Besar Pengkajian dan Pengembangan Teknologi Pertanian, BBP2TP memiliki tugas melaksanakan pengkajian dan pengembangan teknologi pertanian.

Sebagai bentuk pertanggungjawaban pelaksanaan kegiatan, BBP2TP diwajibkan untuk melakukan evaluasi terhadap kinerjanya yang dituangkan dalam bentuk Laporan Akuntabilitas Kinerja Instansi Pemerintah (LAKIP) BBP2TP TA. 2011. Secara umum, hasil evaluasi kinerja BBP2TP dapat dilihat dari akuntabilitas kinerja kegiatan tahun 2011.

Sesuai dengan rencana strategik tahun 2010-2014, BBP2TP pada tahun 2011 telah mengimplementasikan satu kegiatan prioritas BBP2TP untuk mencapai lima sasaran yang akan dicapai. Berdasarkan pengukuran capaian kinerja, kelima sasaran ini telah direalisasikan melalui 15 kegiatan utama dengan rata-rata capaian realisasi sebesar 145,83 persen untuk Satker BBP2TP dan 158,3 persen untuk lingkup BBP2TP. Secara keseluruhan realisasi capaian ini menunjukkan bahwa seluruh kegiatan BBP2TP telah dilakukan sesuai dengan rencana.

Anggaran Satker BBP2TP, setelah revisi terakhir adalah sebesar Rp 43.392.323.000,-, sejumlah Rp 11.752.104.000,- pengelolaannya dilakukan dengan mekanisme SKPA ke 32 BPTP untuk kegiatan pengkajian kompetitif, serta sejumlah Rp 14.832.500.000,- di-SKPA-kan untuk kegiatan PUAP. Realisasi keuangan Satker BBP2TP atas dasar SP2D sampai dengan akhir TA. 2011 mencapai Rp 40.388.654.334,- (93,08%) dari total anggaran yang dialokasikan dalam DIPA TA. 2011. Sedangkan secara keseluruhan, anggaran lingkup BBP2TP yang bersumber dari anggaran DIPA sebesar Rp 367.373.505.000,- dimana sebesar Rp 6.323.505.000,- berasal dari dana hibah. Adapun realisasi keuangan lingkup BBP2TP sampai dengan akhir TA 2011 sebesar Rp 333.742.444.245,- (90,85%).

Keberhasilan capaian kinerja pada tahun 2011 antara lain disebabkan oleh: (1) kesiapan dan kelengkapan dokumen perencanaan yang tepat waktu, (2) intensifnya kegiatan pertemuan masing-masing tim penanggungjawab, serta (3) sumbangsih substansi teknis dari para narasumber dalam forum seminar proposal dan pertemuan lainnya. Namun demikian, dalam pencapaian indikator kinerja pada tahun 2011 masih dijumpai beberapa kendala yang secara aktif telah diupayakan untuk diperbaiki oleh seluruh jajaran BBP2TP dengan mengoptimalkan kegiatan koordinasi dan sinkronisasi serta sosialisasi peningkatan kapabilitas dan pembinaan program.

DAFTAR ISI

IKHTISAR EKSEKUTIF.....	1
DAFTAR ISI.....	2
I. PENDAHULUAN.....	4
II. PERENCANAAN DAN PERJANJIAN KINERJA.....	5
2.1. Visi dan Misi.....	5
2.2. Tujuan dan Sasaran.....	5
2.3. Rencana Kinerja Tahun 2011.....	6
III. AKUNTABILITAS KINERJA.....	11
A. Akuntabilitas Kinerja Satker BBP2TP.....	11
3.1. Analisis Capaian Kinerja	13
3.2. Akuntabilitas Keuangan.....	18
B. Akuntabilitas Kinerja Lingkup BBP2TP.....	19
3.1. Pengukuran Capaian Kinerja Tahun 2011.....	20
3.2. Analisis Capaian Kinerja.....	22
3.3. Akuntabilitas Keuangan Lingkup BBP2TP	28
IV. PENUTUP.....	30

LAMPIRAN

DAFTAR LAMPIRAN

Lampiran 1.	Realisasi Anggaran per Satker Lingkup BBP2TP Tahun 2011 Berdasarkan Jenis Belanja Per Desember 2011	31
Lampiran 2.	Realisasi Anggaran Kumulatif Lingkup BBP2TP Tahun 2011 Berdasarkan Jenis Belanja Per Desember 2011	33
Lampiran 3.	Rencana Strategik BBP2TP Tahun 2010-2014	34
Lampiran 4.	Rencana Kinerja Tahunan Lingkup BBP2TP	37
Lampiran 5.	Pengukuran Pencapaian Sasaran Lingkup BBP2TP	39
Lampiran 6.	Penetapan Kinerja Lingkup BBP2TP	40

I. PENDAHULUAN

Balai Besar Pengkajian dan Pengembangan Teknologi Pertanian (BBP2TP) merupakan salah satu Unit Pelaksana Teknis (UPT) yang berada dibawah Badan Penelitian dan Pengembangan Pertanian, Kementerian Pertanian. Berdasarkan Peraturan Menteri Pertanian No. 301/2005 tentang Organisasi dan Tata Kerja Balai Besar Pengkajian dan Pengembangan Teknologi Pertanian, BBP2TP memiliki tugas melaksanakan pengkajian dan pengembangan teknologi pertanian.

Di sisi lain, dinamika organisasi lingkup Balai Besar Pengkajian dan Pengembangan Teknologi Pertanian (BBP2TP) juga membawa perubahan pada kelembagaan BPTP, yang menyangkut elemen kedudukan, tugas dan fungsi BPTP. Dalam melaksanakan tupoksinya, BPTP dikoordinasi oleh BBP2TP yang mengacu pada Keputusan Kepala Badan Litbang Pertanian No. 344/Kpts/OT.140/J/12/2005 tanggal 6 Desember 2005 yang diperbaharui dengan dikeluarkannya Keputusan Kepala Badan Litbang Pertanian No. 161/2007 tanggal 10 Juli 2007 tentang koordinasi kegiatan BPTP dalam operasionalisasi kegiatan di lingkup Badan Litbang Pertanian. Mengacu pada hal tersebut, kemudian ditetapkan Permentan No. 16 Tahun 2006 (perubahan dari Kepmentan No. 633 Tahun 2003) tentang Organisasi dan Tata Kerja BPTP yang menyebutkan bahwa kedudukan BPTP adalah sebagai UPT di bidang penelitian dan pengembangan pertanian yang berada di bawah dan bertanggungjawab kepada Kepala Badan Litbang Pertanian dan dalam pelaksanaan tugas sehari-hari dikoordinasikan oleh Kepala BBP2TP. Dengan demikian, Balai Besar Pengkajian juga mengemban tugas khusus sebagai koordinator 31 Balai Pengkajian Teknologi Pertanian (BPTP) dan 2 Loka Pengkajian Teknologi Pertanian (LPTP) tersebar di seluruh provinsi di Indonesia yang tugas dan fungsi utamanya melaksanakan pengkajian, perakitan dan pengembangan teknologi pertanian tepat guna spesifik lokasi.

Terkait dengan kegiatan BPTP/LPTP, BBP2TP melaksanakan fungsi koordinasi dan pembinaan terhadap semua BPTP dalam upaya mempercepat pemasyarakatan inovasi teknologi yang telah dihasilkan oleh UK/UPT lingkup Badan Litbang Pertanian. Untuk itu, sebagian besar kegiatan BBP2TP adalah menjalankan fungsi koordinasi, sedangkan sisanya melakukan kegiatan pengkajian dan upaya peningkatan diseminasi inovasi teknologi yang telah dihasilkan oleh UK/UPT lingkup Badan Litbang Pertanian, termasuk BPTP.

II. PERENCANAAN DAN PERJANJIAN KINERJA

2.1. Visi dan Misi

Visi BBP2TP merupakan bagian integral dari visi pertanian dan perdesaan 2020; ruh, visi, dan misi pembangunan pertanian 2010 – 2014; serta visi dan misi Badan Litbang Pertanian 2010 – 2014 yang dirumuskan untuk menggali dan menyampaikan persepsi yang sama mengenai masa depan pembangunan pertanian dan perdesaan. Persepsi tersebut diwujudkan dalam bentuk komitmen jajaran BBP2TP dalam merealisasikan tujuannya. Oleh karena itu, visi BBP2TP harus mengakomodir situasi dan perkembangan di masa depan sesuai dengan dinamika lingkungan strategis dan harus mampu menjadi salah satu akselerator pembangunan pertanian dan perdesaan. Berdasarkan hal tersebut, BBP2TP menetapkan **Visi** yaitu *"Pada tahun 2014 menjadi lembaga pengkajian dan pengembangan inovasi pertanian spesifik lokasi bertaraf internasional"* Sedangkan misi BBP2TP merupakan pernyataan mengenai garis besar kiprah utama BBP2TP dalam mewujudkan visi di tersebut. Untuk itu, BBP2TP menetapkan **Misi** sebagai berikut:

1. Menghasilkan dan mengembangkan inovasi pertanian spesifik lokasi.
2. Menghasilkan rekomendasi kebijakan percepatan pembangunan pertanian melalui inovasi pertanian spesifik lokasi.
3. Mengembangkan komunikasi program dan kebijakan pembangunan pertanian wilayah.
4. Mengembangkan jejaring pengkajian dan pengembangan inovasi pertanian spesifik lokasi dengan lembaga penelitian/pengkajian di tingkat nasional dan internasional.

2.2. Tujuan dan Sasaran

Tujuan :

Sesuai mandat Badan Litbang Pertanian kepada BBP2TP untuk melakukan pengkajian dan pengembangan teknologi pertanian, mengkoordinasikan dan membina BPTP/LPTP, maka tujuan BBP2TP adalah:

1. Meningkatkan ketersediaan inovasi pertanian spesifik lokasi.
2. Meningkatkan penyebaran, adopsi, dan komunikasi inovasi pertanian spesifik lokasi.

3. Meningkatkan sinergi operasional dan manajemen pengkajian dan pengembangan inovasi pertanian spesifik lokasi.
4. Meningkatkan rekomendasi kebijakan pembangunan pertanian yang berbasis inovasi pertanian spesifik lokasi.
5. Meningkatkan kapasitas kelembagaan, kompetensi pengkajian, dan pengembangan inovasi pertanian spesifik lokasi.

Sasaran :

1. Tersedianya inovasi pertanian spesifik lokasi.
2. Terdiseminasinya inovasi pertanian spesifik lokasi serta terhimpunnya umpan balik dari implementasi program dan inovasi pertanian spesifik lokasi.
3. Adanya sinergi operasional serta terciptanya manajemen pengkajian dan pengembangan inovasi pertanian spesifik lokasi.
4. Dihasilkannya rumusan rekomendasi kebijakan mendukung percepatan pembangunan pertanian wilayah berbasis inovasi pertanian spesifik lokasi.
5. Terjalannya kerjasama nasional dan internasional di bidang pengkajian, diseminasi, dan pendayagunaan inovasi pertanian.

2.4. Rencana Kinerja Tahun 2011

Sejalan dengan mekanisme perencanaan seperti tertuang dalam Undang-undang Nomor 25 tahun 2004 tentang Sistem Perencanaan Pembangunan Nasional, maka Rencana Kinerja 2011 merupakan penjabaran dari rencana kerja (Renja). Renja merupakan rencana kerja tahunan di tingkat kementerian atau lembaga yang mengacu kepada Rencana Kerja Pemerintah (RKP). Sementara RKP merupakan rencana kerja pemerintah tahunan (*annual plan*) yang merupakan bagian integral dari perencanaan pembangunan Kementerian jangka menengah (RPJM Kementerian), yang terdokumentasikan dalam Renstra.

Sesuai dengan anggaran yang telah dialokasikan dalam Rencana Kinerja Anggaran Kementerian dan Lembaga (RKA-KL) pada tahun 2011, lingkup BBP2TP telah mengimplementasikan **Kegiatan Prioritas Pengkajian dan Percepatan Diseminasi**

Inovasi Teknologi Pertanian melalui beberapa kegiatan utama dan indikator kinerja, yaitu:

N	Sasaran Strategis	Indikator Kinerja	Target
1	Tersedianya teknologi pertanian unggulan spesifik lokasi	Jumlah teknologi spesifik lokasi	96 teknologi
2	Meningkatnya pemanfaatan teknologi pertanian unggulan spesifik lokasi	Jumlah teknologi yang didiseminasikan kepada pengguna/stakeholder	320 teknologi
		Jumlah kegiatan pendampingan model spektrum diseminasi <i>multi channel</i> dan program strategis nasional/daerah	96 lokasi
3	Tersedianya rekomendasi kebijakan mendukung empat sukses Kementerian Pertanian	Jumlah rekomendasi kebijakan mendukung empat sukses Kementerian Pertanian	66 rekomendasi
4	Meningkatnya kerjasama nasional dan internasional (di bidang pengkajian, diseminasi, dan pendayagunaan inovasi pertanian)	Jumlah kerjasama pengkajian, pengembangan dan pemanfaatan inovasi pertanian	33 dokumen
5	Meningkatnya sinergi operasional pengkajian dan pengembangan inovasi pertanian	Jumlah dokumen hasil koordinasi dan sinkronisasi kegiatan pengkajian dan pengembangan inovasi pertanian	71 dokumen
		Jumlah juklak/juknis	69 juklak/juknis
6	Meningkatnya manajemen kelembagaan pengkajian dan pengembangan inovasi pertanian	Jumlah dokumen perencanaan dan evaluasi kegiatan serta administrasi keuangan, kepegawaian, dan sarana prasarana	69 dokumen
		Jumlah BPTP yang menerapkan ISO 9001:2008	33 satker
		Jumlah SDM yang meningkat kompetensinya	500 orang
		Jumlah publikasi bertaraf nasional/internasional	48 judul
		Jumlah laboratorium yang terfungsikan secara produktif	9 unit
		Jumlah kebun percobaan yang terfungsikan secara produktif	43 unit
		Jumlah unit usaha penangkaran benih sumber yang terfungsikan secara produktif	32 unit
		Jumlah website yang ter-update secara berkelanjutan	33 unit

Berdasarkan RKA-KL dan POK (petunjuk Operasional Kinerja) lingkup BBP2TP Tahun 2011, Indikator kinerja kegiatan tersebut di tetapkan oleh Kepala BBP2TP melalui Penetapan Kinerja Tahunan pada tahun 2011.

N	Sasaran Strategis	Indikator Kinerja	Target
1	Tersedianya teknologi pertanian unggulan spesifik lokasi	Jumlah teknologi spesifik lokasi	96 teknologi
2	Meningkatnya pemanfaatan teknologi pertanian unggulan spesifik lokasi	Jumlah teknologi yang didiseminasikan kepada pengguna/stakeholder	320 teknologi
		Jumlah kegiatan pendampingan model spektrum diseminasi <i>multi channel</i> dan program strategis nasional/daerah	96 lokasi
3	Tersedianya rekomendasi kebijakan mendukung empat sukses Kementerian Pertanian	Jumlah rekomendasi kebijakan mendukung empat sukses Kementerian Pertanian	66 rekomendasi
4	Meningkatnya kerjasama nasional dan internasional (di bidang pengkajian, diseminasi, dan pendayagunaan inovasi pertanian)	Jumlah kerjasama pengkajian, pengembangan dan pemanfaatan inovasi pertanian	33 dokumen
5	Meningkatnya sinergi operasional pengkajian dan pengembangan inovasi pertanian	Jumlah dokumen hasil koordinasi dan sinkronisasi kegiatan pengkajian dan pengembangan inovasi pertanian	71 dokumen
		Jumlah juklak/juknis	69 juklak/juknis
6	Meningkatnya manajemen kelembagaan pengkajian dan pengembangan inovasi pertanian	Jumlah dokumen perencanaan dan evaluasi kegiatan serta administrasi keuangan, kepegawaian, dan sarana prasarana	69 dokumen
		Jumlah BPTP yang menerapkan ISO 9001:2008	33 satker
		Jumlah SDM yang meningkat kompetensinya	500 orang
		Jumlah publikasi bertaraf nasional/internasional	48 judul
		Jumlah laboratorium yang terfungsikan secara produktif	9 unit
		Jumlah kebun percobaan yang terfungsikan secara produktif	43 unit
		Jumlah unit usaha penangkaran benih sumber yang terfungsikan secara produktif	32 unit
		Jumlah website yang ter-update secara berkelanjutan	33 unit

Seiring dengan dinamika kebijakan strategis Badan Litbang Pertanian, Renstra BBP2TP mengalami penyesuaian yang dibuat pada tengah tahun 2011. Oleh karena itu, terdapat perubahan sasaran strategis yang semula tercantum pada Rencana Kinerja Tahun 2011 sebanyak enam, sedangkan pada Renstra BBP2TP yang baru tercantum lima sasaran strategis. Namun demikian, pembahasan capaian kinerja mengacu pada Rencana Kinerja Tahun 2011 yang telah ditetapkan di awal tahun.

Selanjutnya masing-masing kegiatan utama tersebut dijabarkan kedalam judul kegiatan yang ada di masing UPT lingkup BBP2TP. Adapun masing-masing anggaran untuk kegiatan tersebut adalah sebagai berikut:

Kode	Output Kegiatan	Pagu (Rp. 000)
		361.050.000
1801.01	LAYANAN PERKANTORAN (eks kegiatan 0001 dan 002)	186.599.550
1801.02	SARANA DAN PRASARANA	10.154.650
1801.03	LAPORAN PENGELOLAAN SATKER	7.995.026
1801.04	LAPORAN PERENCANAAN DAN PENGANGGARAN KEGIATAN	3.771.829
1801.05	LAPORAN MONITORING,EVALUASI DAN SPI	3.343.185
1801.06	PENINGKATAN KAPASITAS SDM	1.593.734
1801.08	LAPORAN KERJASAMA,PENGAJIAN ,PENGEMBANGAN DAN PEMANFAATAN HASIL LITBANG	953.869
1801.10	LAPORAN KOORDINASI DAN SINKRONISASI KEGIATAN SATKER	4.366.175
1801.11	PANDUAN KEGIATAN	74.950
1801.12	PENGELOLAAN WEBSITE/DATA BASE/KEPUSTAKAAN	1.693.841
1801.13	TEKNOLOGI SPESIFIK LOKASI	12.055.671
1801.15	REKOMENDASI KEBIJAKAN PEMBANGUNAN PERTANIAN	1.305.951
1801.16	PENGELOLAAN INSTALASI PENGAJIAN	3.898.298
1801.17	PENINGKATAN MUTU MANAJEMEN SATKER	893.146
1801.18	TEKNOLOGI YANG DIDISEMINASIKAN	39.392.517
1801.19	LAPORAN PELAKSANAAN KEGIATAN PENDAMPINGAN INOVASI	60.030.323
	PERTANIAN DAN PROGRAM STRATEGIS NASIONAL	
1801.21	BANGUNAN	14.954.552
1801.22	PERALATAN	6.493.246
1801.23	KENDARAAN	1.194.960
1801.24	PENGADAAN BUKU	284.527

Selain anggaran yang dialokasikan dalam DIPA, BBP2TP juga menerima anggaran yang berasal dari dana hibah yang masuk ke dalam DIPA BBP2TP sebesar Rp 6.323.505.000. Dana hibah ini tersebut berasal dari kegiatan kerjasama yang alokasinya besar digunakan untuk barang penunjang penelitian yang ada di 12 (duabelas) BPTP yaitu BPTP NAD, Sumsel, Lampung, Jateng, Jatim, Bali, NTB, NTT, Sulsel, Sultra, Papua, dan Papua Barat.

Disamping sumber pendanaan yang berasal dari DIPA, terdapat juga alokasi anggaran SKPA dari Kementerian Riset dan Teknologi untuk kegiatan pengkajian BBP2TP melalui kegiatan Program Insentif Peningkatan Kemampuan Peneliti dan Perekayasa sebanyak 121 judul kegiatan pengkajian, dengan jumlah anggaran sebesar Rp 18.900.000.000,-.

Dalam LAKIP lingkup BBP2TP ini, pembahasan hanya akan difokuskan untuk kegiatan yang ada dalam DIPA BBP2TP. Sedangkan untuk capaian kinerja kegiatan dengan anggaran di luar DIPA BBP2TP ada pada LAKIP masing-masing Unit Kerja.

III. AKUNTABILITAS KINERJA

Pada bab ini diuraikan kriteria keberhasilan (realisasi terhadap target), sasaran kegiatan yang dilaksanakan serta permasalahan dan upaya yang telah dilakukan. Untuk mengukur keberhasilan kinerja ditetapkan 4 (empat) kategori keberhasilan, yaitu (1) **sangat berhasil**: capaian >100 persen; (2) **berhasil**: capaian 80-100 persen; (3) **cukup berhasil**: capaian 60-79 persen; dan **tidak berhasil**: capaian 0-59 persen.

A. Akuntabilitas Kinerja Satker BBP2TP

Pengukuran tingkat capaian kinerja Balai Besar Pengkajian dan Pengembangan Teknologi Pertanian Tahun 2011 dilakukan dengan cara membandingkan antara target indikator kinerja sasaran dengan realisasinya. Rincian tingkat capaian kinerja masing-masing indikator sasaran tersebut adalah sebagai berikut:

NO	SASARAN	INDIKATOR KINERJA				
		URAIAN	TARGET 2010	CAPAIAN 2010	TARGET 2011	CAPAIAN 2011
1.	Tersedianya teknologi pertanian unggulan spesifik lokasi	Jumlah teknologi spesifik lokasi	2	2	5	8
		Rata-rata capaian sasaran 1	100%		160%	
2.	Meningkatnya pemanfaatan teknologi pertanian unggulan spesifik lokasi	Jumlah teknologi yang didiseminasikan ke pengguna	10	11	2	2
		Jumlah kegiatan pendampingan model spektrum diseminasi <i>multi channel</i> dan program strategis nasional/daerah	-	-	-	-
		Rata-rata capaian sasaran 2	110%		100%	
3.	Tersedianya rekomendasi kebijakan mendukung empat sukses kementerian Pertanian	Jumlah rekomendasi kebijakan mendukung empat sukses Kementerian Pertanian	4	6	2	6
		Rata-rata capaian sasaran 3	150%		300%	
4.	Meningkatnya kerjasama nasional dan internasional (di bidang pengkajian,	Jumlah kerjasama pengkajian, pengembangan dan pemanfaatan inovasi pertanian	2	3	1	1

NO	SASARAN	INDIKATOR KINERJA				
		URAIAN	TARGET 2010	CAPAIAN 2010	TARGET 2011	CAPAIAN 2011
	diseminasi, dan pendayagunaan inovasi pertanian)					
	Rata-rata capaian sasaran 4		150%		100%	
5.	Meningkatnya sinergi operasional pengkajian dan pengembangan inovasi pertanian	Jumlah dokumen hasil koordinasi dan sinkronisasi kegiatan	7	6	3	3
		Jumlah juklak/juknis	-	-	-	7
	Rata-rata capaian sasaran 5		86%		100%	
6.	Meningkatnya manajemen kelembagaan pengkajian dan pengembangan inovasi pertanian	Jumlah dokumen perencanaan dan evaluasi kegiatan serta administrasi keuangan, kepegawaian, dan sarana prasarana	5	5	5	5
		Jumlah BPTP yang menerapkan ISO 9001:2008	1	1	1	1
		Jumlah SDM yang meningkat kompetensinya	35	24	15	24
		Jumlah publikasi bertaraf nasional/internasional	-	-	2	24
		Jumlah laboratorium yang terfungsikan secara produktif	-	-	-	-
		Jumlah kebun percobaan yang terfungsikan secara produktif	-	-	-	-
		Jumlah unit usaha penangkaran benih sumber yang terfungsikan secara produktif	-	-	-	-
		Jumlah <i>website</i> ter-update secara berkelanjutan	2	2	1	1
	Rata-rata capaian sasaran 6		92%		115%	
	Rata-rata Capaian Kinerja Kegiatan		114,67%		145,83%	

Secara umum kinerja Satker BBP2TP tahun 2010 dan 2011 menunjukkan hasil yang relatif telah mencapai keberhasilan dari sasaran yang ditargetkan pada tahun tersebut dengan capaian 100 persen, bahkan beberapa kegiatan menunjukkan capaian diatas 100%. Beberapa kegiatan tahun 2010 dapat mencapai 100% pada tahun 2011, karena didukung oleh koordinasi kegiatan yang lebih baik.

3.1. Analisis Capaian Kinerja

Analisis dan evaluasi capaian kinerja tahun 2011 BBP2TP dapat dijelaskan sebagai berikut:

Sasaran 1 :	Tersedianya teknologi pertanian spesifik lokasi
--------------------	---

Untuk mencapai sasaran tersebut, diukur dengan satu indikator kinerja. Adapun pencapaian target dari masing-masing indikator kinerja dapat digambarkan sebagai berikut:

Indikator Kinerja	Target	Realisasi	%
Jumlah teknologi spesifik lokasi	5 teknologi	8 teknologi	160

Indikator kinerja sasaran yang telah ditargetkan dalam Tahun 2011 telah tercapai dengan kategori sangat berhasil. Capaian kinerja yang melebihi target tersebut dikarenakan Satker BBP2TP memperoleh 3 kegiatan pengkajian yang bersumber dari dana SKPA Ristek, disamping 5 kegiatan kompetitif yang bersumber dari dana DIPA BBP2TP.

Sasaran ini dicapai melalui satu kegiatan utama yaitu pengkajian inovasi pertanian spesifik lokasi, sub kegiatan pengkajian kompetitif dengan judul sebagai berikut:

1. Kajian kontribusi SL-PTT terhadap pencapaian 60% target swasembada kedelai 2014
2. Kajian strategi pendampingan yang efektif mendukung SL-PTT padi dalam perspektif swasembada berkelanjutan
3. Analisis dampak spillover teknologi unggulan hortikultura pada agroekosistem dataran tinggi dan dataran rendah dengan sebaran 25-50% di beberapa wilayah BPTP mendukung program Kawasan Hortikultura
4. Pengkajian model dan kinerja pendampingan program PSDS
5. Pemetaan dampak perubahan iklim terhadap kegiatan usahatani (Padi, Jagung, Kedelai) sebagai antisipasi perbaikan teknologi yang adaptif

Adapun output yang dihasilkan adalah sebagai berikut:

- Teknologi kelembagaan SLPTT : 3 teknologi
- Teknologi kelembagaan Kawasan Horti : 1 teknologi
- Teknologi kelembagaan PSDS : 1 teknologi

Adapun kegiatan pengkajian yang sumber pendanaannya berasal dari SKPA Ristek (kegiatan PIPKPP) dengan judul yaitu:

1. Sintesis Pola dan Faktor Penentu Distribusi Penerapan Inovasi Pertanian Spesifik Lokasi di Jawa dan Luar Jawa.

2. Sintesis Pola Pendampingan Inovasi pada Program Strategis Kementerian Pertanian di Jawa dan Luar Jawa.
3. Sintesis Kelembagaan Formal dan Informal dalam pengembangan Inovasi Spesifik Lokasi untuk Mendukung Pembangunan di Jawa dan Luar Jawa.

Output yang dihasilkan berupa:

- Teknologi kelembagaan SLPTT : 3 teknologi

Sasaran 2 :	Meningkatnya pemanfaatan teknologi pertanian unggulan spesifik lokasi
--------------------	---

Untuk mencapai sasaran tersebut, diukur dengan satu indikator kinerja. Adapun pencapaian target dari indikator kinerja sudah tercapai dengan kategori berhasil.

Indikator Kinerja	Target	Realisasi	%
Jumlah teknologi yang didiseminasikan ke pengguna	2	2	100

Indikator kinerja sasaran yang telah ditargetkan dalam Tahun 2011 telah tercapai. Sasaran ini dicapai melalui kegiatan utama, yaitu Penyediaan dan penyebarluasan inovasi pertanian, melalui sub kegiatan FEATI (Pengembangan Informasi, Komunikasi & Diseminasi Teknologi Pertanian) dan PUAP. Adapun outputnya berupa:

- Tersedia dan tersebar nya inovasi pertanian melalui berbagai jenis media diseminasi melalui kegiatan FEATI di 18 BPTP : 1 teknologi
- Tersedia dan tersebar nya inovasi pertanian melalui kegiatan PUAP : 1 teknologi

Sasaran 3 :	Tersedianya rekomendasi kebijakan mendukung empat sukses kementerian Pertanian
--------------------	--

Untuk mencapai sasaran tersebut, diukur dengan satu indikator kinerja. Adapun pencapaian target dari indikator kinerja tersebut telah tercapai dengan kategori sangat berhasil sebagai berikut:

Indikator Kinerja	Target	Realisasi	%
Jumlah rekomendasi Kebijakan mendukung empat sukses Kementerian Pertanian	2	6	300

Sasaran ini dicapai melalui satu kegiatan utama, yaitu advokasi teknis dan kebijakan operasional pembangunan pertanian wilayah, regional dan nasional, dengan sub kegiatan analisis kebijakan pembangunan pertanian. Adapun output yang dihasilkan berupa:

1. Rekomendasi kebijakan pencapaian swasembada dan swasembada berkelanjutan.
2. Rekomendasi kebijakan pembangunan pertanian perdesaan melalui inovasi.
3. Rekomendasi kebijakan pengembangan pendekatan *Spektrum Diseminasi Multi Channel*.
4. Rekomendasi kebijakan pendampingan SLPTT Padi.
5. Rekomendasi kebijakan percepatan pencapaian produksi beras nasional melalui inovasi dan pendampingan teknologi.
6. Rekomendasi kebijakan akselerasi penumbuhan kelembagaan ekonomi petani pada Gapoktan PUAP .

Sasaran 4 :	Meningkatnya kerjasama nasional dan internasional (di bidang pengkajian, diseminasi dan pendayagunaan inovasi pertanian)
--------------------	--

Untuk mencapai sasaran tersebut, diukur dengan satu indikator kinerja yaitu Jumlah laporan kerjasama pengkajian, pengembangan dan pemanfaatan inovasi pertanian. Adapun pencapaian target dari indikator kinerja tersebut dapat dikategorikan berhasil.

Indikator Kinerja	Target	Realisasi	%
Jumlah kerjasama pengkajian, pengembangan dan pemanfaatan inovasi pertanian	1	1	100

Indikator kinerja sasaran yang telah ditargetkan dalam Tahun 2011 telah tercapai. Sasaran ini dicapai melalui satu kegiatan utama, yaitu pengembangan kerjasama nasional dan internasional dalam pengkajian dan pendayagunaan inovasi pertanian dengan sub kegiatan laporan kerjasama pengkajian, pengembangan, dan pemanfaatan hasil litbang. Adapun outputnya berupa:

- Terjalannya kerjasama pengkajian inovasi pertanian : 1 dokumen dengan Pemda, swasta, dan Perguruan Tinggi di 32 BPTP

Sasaran 5 :	Meningkatnya sinergi operasional serta terciptanya manajemen pengkajian dan pengembangan inovasi pertanian
--------------------	--

Untuk mencapai sasaran tersebut, diukur dengan dua indikator kinerja. Adapun pencapaian target dari indikator kinerja dapat dikategorikan berhasil sebagai berikut:

Indikator Kinerja	Target	Realisasi	%
Jumlah dokumen hasil koordinasi dan sinkronisasi kegiatan pengkajian dan pengembangan inovasi pertanian	3	3	100
Jumlah juklak/juknis	2	6	300%

Indikator kinerja sasaran yang telah ditargetkan dalam Tahun 2011 telah tercapai. Sasaran ini dicapai melalui satu kegiatan utama, yaitu koordinasi dan sinkronisasi operasional pengkajian dan pengembangan inovasi pertanian, dengan sub kegiatan koordinasi dan sinkronisasi kegiatan manajemen, koordinasi dan sinkronisasi kegiatan strategis, serta koordinasi kegiatan pengkajian. Adapun outputnya berupa:

- Dokumen koordinasi kegiatan strategis lingkup BBP2TP (SLPTT, M-KRPL) : 1 dokumen
- Dokumen koordinasi kegiatan manajemen lingkup BBP2TP : 1 dokumen
- Proposal kegiatan internal BBP2TP yang berkualitas : 1 dokumen
- Panduan metodologi pengkajian : 1 juklak
- Juklak UPBS : 1 juklak
- Juklak SLPTT : 1 juklak
- Pandum SDMC : 1 juklak
- Juklak M-KRPL : 1 juklak
- Juklak M-P3MI : 1 juklak

Sasaran 6 :	Meningkatnya manajemen pengkajian dan pengembangan inovasi pertanian
--------------------	--

Untuk mencapai sasaran tersebut, diukur dengan delapan indikator kinerja. Adapun pencapaian target dari masing-masing indikator kinerja dapat digambarkan sebagai berikut:

Indikator Kinerja	Target	Realisasi	%
Jumlah dokumen perencanaan dan evaluasi kegiatan serta administrasi keuangan, kepegawaian dan sarana prasarana	5	5	100
Jumlah BPTP yang menerapkan ISO 9001:2008	1	1	100
Jumlah SDM yang meningkat kompetensinya	15	24	100

Jumlah website dan database yang ter-update secara berkelanjutan	1	1	100
--	---	---	-----

Indikator kinerja sasaran yang telah ditargetkan dalam Tahun 2011 telah tercapai dengan kategori berhasil. Sasaran ini dicapai melalui empat kegiatan utama, yaitu: (1) Penguatan manajemen perencanaan dan evaluasi kegiatan serta administrasi institusi; (2) Peningkatan kualitas manajemen institusi; (3) Pengembangan kompetensi SDM; dan (4) Peningkatan pengelolaan database dan website. Adapun output yang dihasilkan sebagai berikut:

- Tersusunnya perencanaan anggaran dan kegiatan pengkajian dan diseminasi teknologi pertanian (matrik program, DIPA/RKA-KL, dan POK) untuk 33 BPTP : 1 dokumen
- Tersusunnya LAKIP BBP2TP serta dokumen evaluasi lingkup BBP2TP : 1 dokumen
- Tersusunnya dokumen data keuangan, kepegawaian dan sarana lingkup BBP2TP : 3 dokumen
- Terimplementasikannya manajemen satker berdasarkan ISO 9001:2008 : 1 satker
- SDM yang mengikuti kegiatan peningkatan kompetensi SDM teknis dan manajemen, dengan uraian sebagai berikut: : 24 orang
 - Training Jangka Panjang : 3 orang
 - Diklat Fungsional
 - a. Peneliti : 2 orang
 - b. Penyuluh : 1 orang
 - Diklatpim
 - a. TK. III : 1 orang
 - b. TK. IV : 1 orang
 - Diklat Prajabatan
 - GOL III : 3 orang
 - Pelatihan Bahasa Inggris : 8 orang
 - Workshop (DN dan LN) : 3 orang
 - Seminar dan Lokakarya : 2 orang
- Terkelolanyanya website : 1 unit

Keberhasilan capaian kinerja pada tahun 2011 tersebut di atas antara lain disebabkan oleh:

- 1) Kesiapan dan kelengkapan dokumen perencanaan yang tepat waktu;
- 2) Intensifnya kegiatan pertemuan masing-masing tim penanggungjawab; dan
- 3) Sumbangsih substansi teknis dari para narasumber dalam forum seminar proposal dan pertemuan lainnya.

3.2. Akuntabilitas Keuangan Satker BBP2TP

Dalam melaksanakan tupoksinya BBP2TP sebagai unit pelaksana teknis di bidang pengkajian dan pengembangan, didukung oleh sumber dana yang berasal dari dana APBN dalam bentuk Rupiah Murni (RM) serta Rupiah Murni Pendamping (RMP). Tahun 2011 BBP2TP mengelola anggaran dari APB (DIPA) 2011 No. 0442/018-09.2.01/12/2011 tanggal 20 Desember 2011 dengan pagu awal sebesar Rp. 42.792.324.000,-, Namun kemudian, terjadi Revisi DIPA ke-2 pada tanggal 15 November 2011 sehingga pagu berubah menjadi Rp. 43.392.323.000,- yang terdiri dari pagu SKPA sebesar Rp. 25.253.794.000 (SKPA PUAP dan SKPA Kompetitif) dan pagu BBP2TP sebesar Rp. 18.138.529.000,-. Perubahan pagu tersebut antara lain adanya penambahan belanja modal sebesar Rp. 303.567.000, dan belanja barang sebesar Rp. 296.432.000,-. Alokasi anggaran BBP2TP berdasarkan jenis belanja terdiri dari: (1) Belanja Pegawai sebesar Rp. 5.425.893.000,- (12,50%); (2) Belanja Barang sebesar Rp.36.797.624.000,-(84,80%) dan (3) Belanja Modal sebesar Rp. 1.168.806.000,- (2,69%).

Total realisasi anggaran sampai dengan bulan 31 Desember 2011 berdasarkan SAI sebesar Rp. 40.388.654.334,- (93,08%) dari total anggaran yang dialokasikan dalam DIPA TA 2011, sedangkan total sisa anggaran adalah sebesar Rp. 3.003.668.666,- (6,92%) dari pagu anggaran. Realisasi dan sisa anggaran meliputi : (1) Realisasi belanja pegawai sebesar Rp. 5.283.464.054,- (97,38%) dengan sisa anggaran sebesar Rp.142.428.946,- (2,62%), (2) Realisasi belanja barang sebesar Rp. 33.958.804.280,- (92,29%) dengan sisa anggaran sebesar Rp. 2.838,- (7,82%) dan (3) Realisasi belanja modal sebesar Rp. 1.146.386.000,- (98,08%) dengan sisa anggaran sebesar Rp. 22.420.000,- (1,92%).

Realisasi belanja pegawai sesuai target yang digunakan untuk pembayaran gaji PNS sampai dengan bulan Desember 2011, pembayaran tunjangan struktural dan fungsional lainnya. Realisasi belanja barang sebesar 92,29% terjadi karena ada beberapa kegiatan kompetitif yang tidak dapat dilaksanakan karena revisi DIPA SKPA PUAP dan Kompetitif yang baru cair pada akhir Nopember 2011, sehingga alokasi penggunaan anggaran untuk beberapa kegiatan pengkajian tidak sesuai atau sudah melewati jadwal tanam. Realisasi belanja modal cukup tinggi sebesar 98,08%. Sisa anggaran sampai 31 Desember 2011 sebesar 6,92%. Secara rinci pagu dan realisasi anggaran Satker BBP2TP Tahun Anggaran 2011 sampai dengan 31 Desember 2011 disajikan pada Tabel 1.

Tabel 1. Realisasi Anggaran DIPA Satker BBP2TP TA 2011 sesuai SAK per 31 Desember 2011

Uraian Belanja	PAGU			REALISASI		SISA PAGU	
	BBP2TP	SKPA	TOTAL	(Rp.000)	%	(Rp.000)	%
	(Rp.000)	(Rp.000)	(Rp.000)				
Pegawai	5.425.893	0	5.425.893	5.283.464,054	97,38	142.428,946	2,62
Barang	11.551.830	25.545.171	36.797.624	33.958.804,280	92,29	2.838.819,72	7,71
Modal	1.168.806	0	1.168.806	1.146.386	98,08	22.420	1,92
Total	18.146.529	25.545.171	43.392.323	40.388.654,334	93,08	3.003.668.666	6,92

A. Akuntabilitas Kinerja Lingkup BBP2TP

Dalam tahun anggaran 2011, BBP2TP telah menetapkan lima sasaran strategis yang akan dicapai yaitu: (1) Tersedianya inovasi pertanian spesifik lokasi, (2) Terdiseminasinya inovasi pertanian spesifik lokasi yang unggul serta terhimpunnya umpan balik dari implementasi program dan inovasi pertanian unggul spesifik lokasi, (3) Adanya sinergi operasional serta terciptanya manajemen pengkajian dan pengembangan inovasi pertanian Unggul spesifik lokasi, (4) Dihasilkannya rumusan rekomendasi kebijakan mendukung percepatan pembangunan pertanian wilayah berbasis inovasi pertanian spesifik lokasi, (5) Terjalinnnya kerjasama nasional dan internasional di bidang pengkajian, diseminasi, dan pendayagunaan inovasi pertanian. Kelima sasaran tersebut dicapai melalui satu kegiatan prioritas, yaitu Pengkajian dan Percepatan Diseminasi Inovasi Teknologi Pertanian, untuk mendukung Program Badan Litbang yaitu Penciptaan Teknologi dan Varietas Unggul Berdaya Saing. Selanjutnya, Kelima sasaran tersebut selanjutnya diukur dengan 13 indikator kinerja output berupa: 1) jumlah teknologi spesifik lokasi; 2) Jumlah teknologi yang didiseminasikan ke pengguna; 3) Jumlah kegiatan pendampingan model diseminasi spektrum multi channel dan program strategis nasional/daerah; 4) Jumlah rekomendasi kebijakan mendukung empat sukses Kementerian Pertanian; 5) Jumlah kerjasama pengkajian, pengembangan dan pemanfaatan inovasi pertanian; 6) Jumlah dokumen perencanaan dan evaluasi kegiatan serta administrasi keuangan, kepegawaian, dan sarana prasarana; 7) Jumlah SDM yang meningkat kompetensinya; 8) Jumlah BPTP yang menerapkan ISO 9001:2008; 9) Jumlah laboratorium yang terfungsikan secara produktif; 10) Jumlah kebun percobaan yang terfungsikan secara produktif; 11) Jumlah unit usaha penangkaran benih sumber yang diberdayakan; 12) jumlah publikasi bertaraf nasional/internasional; 13) Jumlah website yang ter-update secara berkelanjutan.

3.1. Pengukuran Capaian Kinerja Tahun 2011

Pengukuran tingkat capaian kinerja Balai Besar Pengkajian dan Pengembangan Teknologi Pertanian Tahun 2011 dilakukan dengan cara membandingkan antara target indikator kinerja sasaran dengan realisasinya. Realisasi yang dibandingkan terhadap target indikator kinerja sasaran sampai akhir tahun 2011 menunjukkan bahwa target sasaran kegiatan tahun 2011 telah dapat dicapai dengan hasil baik. Rincian tingkat capaian kinerja masing-masing indikator sasaran tersebut terangkum sebagaimana tabel dibawah ini:

NO	SASARAN	INDIKATOR KINERJA				
		URAIAN	TARGET 2010	CAPAIAN 2010	TARGET 2011	CAPAIAN 2011
1.	Tersedianya teknologi pertanian unggulan spesifik lokasi	Jumlah teknologi spesifik lokasi	64	67	96	122
	Rata-rata capaian sasaran 1		104,68%		127,08%	
2.	Meningkatnya penyebaran teknologi pertanian unggulan spesifik lokasi.	Jumlah teknologi yang didiseminasikan ke pengguna	320	236	320	347
		Jumlah kegiatan pendampingan model spektrum diseminasi <i>multi channel</i> dan program strategis nasional/daerah	96	76	96	350
	Rata-rata capaian sasaran 2		77%		236,51%	
3	Tersedianya rekomendasi kebijakan mendukung empat sukses Kementerian Pertanian	Jumlah rekomendasi kebijakan mendukung empat sukses Kementerian Pertanian	34	25	66	43
	Rata-rata capaian sasaran 3		74%		65%	
4.	Meningkatnya kerjasama nasional dan internasional (di bidang pengkajian, diseminasi, dan pendayagunaan inovasi pertanian)	Jumlah kerjasama pengkajian, pengembangan dan pemanfaatan inovasi pertanian	33	27	33	91
	Rata-rata capaian sasaran 4		81,81%		275%	
5.	Meningkatnya sinergi operasional pengkajian dan pengembangan inovasi pertanian	Jumlah dokumen hasil koordinasi dan sinkronisasi kegiatan pengkajian dan pengembangan inovasi pertanian	71	43	71	43
		Jumlah juklak/juknis	-	-	69	80
	Rata-rata capaian sasaran 5		60,56%		60,56%	
6.	Meningkatnya manajemen pengkajian	Jumlah dokumen perencanaan dan	69	66	69	132

NO	SASARAN	INDIKATOR KINERJA				
		URAIAN	TARGET 2010	CAPAIAN 2010	TARGET 2011	CAPAIAN 2011
	dan pengembangan inovasi pertanian	evaluasi kegiatan serta administrasi keuangan, kepegawaian, dan sarana prasarana				
		Jumlah BPTP yang menerapkan ISO 9001:2008	33	23	33	30
		Jumlah SDM yang meningkat kompetensinya	500	413	500	626
		Jumlah publikasi bertaraf nasional/internasional	--	--	48	195
		Jumlah laboratorium yang terfungsikan secara produktif	4	10	9	30
		Jumlah kebun percobaan yang terfungsikan secara produktif	35	32	43	49
		Jumlah unit usaha penangkaran benih sumber yang terfungsikan secara produktif	--	--	32	41
		Jumlah <i>website</i> yang ter-update secara berkelanjutan	33	81	33	33
	Rata-rata capaian sasaran 6		139,13%		186,13%	
	Rata-rata capaian kinerja kegiatan		89,53%		158,38%	

Tabel diatas menunjukkan bahwa kinerja BBP2TP tahun 2010 dan 2011 secara umum menunjukkan hasil yang relatif telah mencapai keberhasilan dari sasaran yang ditargetkan pada tahun tersebut, meskipun pada beberapa kegiatan yang ada di tahun 2010 capaian kinerjanya tidak mencapai 100%.

3.2. Analisis Capaian Kinerja

Analisis dan evaluasi capaian kinerja tahun 2011 BBP2TP dapat dijelaskan sebagai berikut:

Sasaran 1 :	Tersedianya teknologi pertanian unggulan spesifik lokasi
--------------------	--

Untuk mencapai sasaran tersebut, diukur dengan satu indikator kinerja sebagai berikut:

Indikator Kinerja	Target	Realisasi	%
Jumlah teknologi spesifik lokasi	96	122	127,08
	Teknologi	Teknologi	

Indikator kinerja sasaran yang telah ditargetkan dalam Tahun 2011 telah tercapai sebesar 127,08 persen, atau terealisasi 122 teknologi dari target 96 teknologi. Dari tabel diatas menunjukkan bahwa capaian kinerja untuk sasaran 1 masuk kedalam kategori sangat berhasil karena persentasenya diatas 100%.

Adapun output yang dihasilkan berupa:

- Paket teknologi tanaman pangan : 51 teknologi
- Paket teknologi tanaman perkebunan : 15 teknologi
- Paket teknologi tanaman hortikultura : 11 teknologi
- Paket teknologi pengolahan dan industri : 8 teknologi
- rumah tangga
- Paket teknologi budidaya peternakan : 23 teknologi
- Paket teknologi inovasi kelembagaan : 14 teknologi

Sasaran 2 :	Meningkatnya pemanfaatan teknologi pertanian unggulan spesifik lokasi
--------------------	---

Untuk mencapai sasaran tersebut, diukur melalui dua indikator kinerja. Adapun pencapaian target dari masing-masing indikator kinerja adalah sebagai berikut:

Indikator Kinerja	Target	Realisasi	%
Jumlah teknologi yang didiseminasikan ke pengguna	320	347	108
Jumlah kegiatan pendampingan model spektrum diseminasi <i>multi channel</i> dan program strategis nasional/daerah	96	283	295

Indikator kinerja sasaran yang telah ditargetkan dalam Tahun 2011 telah tercapai dengan realisasi sebesar 103% serta masuk pada kategori sangat berhasil. Sasaran ini dicapai melalui kegiatan utama penyediaan dan penyebarluasan inovasi pertanian. Adapun output dari Sasaran 2 ini adalah:

- teknologi budidaya padi, : 74 teknologi
- teknologi budidaya kedelai, : 17 teknologi
- teknologi budidaya jagung, : 28 teknologi
- teknologi budidaya umbi-umbian : 5 teknologi
- teknologi budidaya hortikultura, : 66 teknologi
- teknologi budidaya ternak sapi dan lainnya, : 50 teknologi
- teknologi budidaya kakao/perkebunan, : 22 teknologi
- teknologi pasca panen padi, : 12 teknologi
- teknologi pasca panen kedelai, : 2 teknologi
- teknologi pasca panen jagung, : 5 teknologi
- teknologi pasca panen umbi-umbian, : 3 teknologi
- teknologi pasca panen hortikultura, : 29 teknologi
- teknologi pasca panen sapi dan ternak lainnya, : 10 teknologi
- teknologi pasca panen kakao/perkebunan, : 6 teknologi
- inovasi kelembagaan : 18 teknologi

Sedangkan untuk indikator kedua, output yang dihasilkan adalah sebagai berikut:

- Terbina dan terkoordinirnya program SL-PTT padi di 32 : 283 lokasi
- BPTP, Terbina dan terkoordinirnya program SL-PTT jagung di 18 BPTP
- Terbina dan terkoordinirnya program SL-PTT kedelai di 10 BPTP
- Terbina dan terkoordinirnya program SL-PTT kedelai di 10 BPTP
- Terbina dan terkoordinirnya program pengembangan kawasan hortikultura di 14 BPTP
- Terbina dan terkoordinirnya program PSDS di 23 BPTP,
- Terbina dan terkoordinirnya program Gernas Kakao di 5 BPTP,
- Terbina dan terkoordinirnya program MKRPL di 32 BPTP,
- Terbina dan terkoordinirnya program MP3MI di 32 BPTP

Sasaran 3 :	Tersedianya rekomendasi kebijakan mendukung empat sukses Kementerian Pertanian
--------------------	--

Sasaran ini diukur dengan satu indikator kinerja jumlah rekomendasi kebijakan dengan capaian kinerja kurang berhasil. Capaian kinerja untuk Sasaran 4 kurang berhasil, dari target 66 rekomendasi hanya terealisasi 46 rekomendasi (69,70 persen).

Indikator Kinerja	Target	Realisasi	%
Jumlah rekomendasi kebijakan mendukung empat sukses Kementerian Pertanian	66	43	65,15

Adapun output yang dihasilkan berupa:

Rumusan kebijakan antisipatif dan responsif spesifik : 46 rekomendasi wilayah, regional dan nasional

Tidak tercapainya realisasi untuk kegiatan ini disebabkan karena penentuan kegiatan analisis kebijakan diselaraskan dengan dinamika dan kebutuhan pemecahan masalah di daerah. Disamping itu, dari 66 target yang ditetapkan pada IKU BBP2TP, target di masing-masing BPTP rata-rata sebanyak satu rekomendasi kebijakan. Disamping itu, terdapat juga. Selain itu, adanya penghapusan alokasi anggaran untuk kegiatan anjak di beberapa BPTP sehingga menyebabkan capaian IKU untuk kegiatan anjak kurang berhasil.

Sasaran 4 :	Meningkatnya kerjasama nasional dan internasional (di bidang pengkajian, diseminasi, dan pendayagunaan inovasi pertanian)
--------------------	---

Untuk mencapai sasaran tersebut, diukur dengan satu indikator kinerja. Adapun pencapaian target dari indikator kinerja adalah sebagai berikut:

Indikator Kinerja	Target	Realisasi	%
Jumlah kerjasama pengkajian, pengembangan dan pemanfaatan inovasi pertanian	33	85	257,58

Sasaran ini dicapai melalui satu kegiatan utama, yaitu pengembangan kerjasama nasional dan internasional dalam pengkajian dan pendayagunaan inovasi pertanian. Adapun outputnya berupa:

- Terjalannya kerjasama pengkajian inovasi : 79 dokumen pertanian dengan pemda, swasta dan perguruan tinggi
- Terjalannya kerjasama pengkajian inovasi : 12 dokumen pertanian dengan pihak asing

Sasaran 5 :	Meningkatnya sinergi operasional pengkajian dan pengembangan inovasi pertanian
--------------------	--

Untuk mencapai sasaran tersebut, diukur dengan dua indikator kinerja. Adapun pencapaian target dari masing-masing indikator kinerja dapat digambarkan sebagai berikut:

Indikator Kinerja	Target	Realisasi	%
Jumlah dokumen hasil koordinasi dan sinkronisasi kegiatan pengkajian dan pengembangan inovasi pertanian	71	43	60,56
Jumlah juklak/juknis	69	80	115,94

Indikator kinerja sasaran yang telah ditargetkan dalam Tahun 2011 sebagian sudah tercapai. Sasaran ini dicapai melalui dua kegiatan utama, yaitu (1) koordinasi dan sinkronisasi operasional pengkajian dan pengembangan inovasi pertanian, dan (2) penyediaan petunjuk pelaksanaan (juklak)/petunjuk teknis (juknis) pengkajian dan pengembangan inovasi pertanian.

Untuk **kegiatan yang pertama**, indikator kinerja sarannya "Jumlah sinergi operasional pengkajian dan pengembangan inovasi pertanian", dengan output berupa:

- Rumusan koordinasi dan sinkronisasi : 43 dokumen

Kegiatan yang kedua, indikator kinerja sarannya "Jumlah juklak/juknis", yang outputnya berupa:

- Tersedianya juklak/juknis pengkajian dan : 80 juklak/juknis pengembangan inovasi pertanian

Sasaran 6 :	Meningkatnya manajemen pengkajian dan pengembangan inovasi pertanian
--------------------	--

Untuk mencapai sasaran tersebut, diukur dengan delapan indikator kinerja. Adapun pencapaian target dari masing-masing indikator kinerja dapat digambarkan sebagai berikut:

Indikator Kinerja	Target	Realisasi	%
Jumlah dokumen perencanaan dan evaluasi kegiatan serta administrasi keuangan, kepegawaian dan sarana prasarana	69	162	234,78
Jumlah BPTP yang menerapkan ISO 9001:2008	33	30	90,91
Jumlah SDM yang meningkat kompetensinya	500	626	125,20
Jumlah publikasi bertaraf nasional/internasional	48	195	406,25
Jumlah laboratorium yang terfungsikan secara produktif	9	30	333,33
Jumlah kebun percobaan yang terfungsikan secara produktif	43	49	113,95
Jumlah unit usaha penangkaran benih sumber yang terfungsikan secara produktif	32	41	128,13
Jumlah website dan database yang ter-update secara berkelanjutan	33	33	100,00

Indikator kinerja sasaran yang telah ditargetkan dalam Tahun 2011 telah tercapai. Sasaran ini dicapai melalui delapan kegiatan utama, yaitu: (1) Penguatan manajemen perencanaan dan evaluasi kegiatan serta administrasi institusi, (2) Penerapan ISO 9001:2008, (3) Peningkatan kompetensi SDM, (4) Peningkatan publikasi bertaraf nasional/internasional, (5) Peningkatan pengelolaan laboratorium, (6) Peningkatan pengelolaan kebun percobaan, (7) Peningkatan unit usaha penangkaran benih sumber, dan (6) Peningkatan pengelolaan *website*.

Kegiatan pertama, indikator kinerja sasarannya " Jumlah dokumen perencanaan dan evaluasi kegiatan serta administrasi keuangan, kepegawaian dan sarana prasarana", outputnya berupa:

- Tersusunnya dokumen perencanaan dan evaluasi kegiatan serta administrasi keuangan, kepegawaian dan sarana prasarana : 162 dokumen

Capaian yang tinggi untuk indikator kinerja kegiatan ini karena beberapa BPTP menghasilkan lebih dari 3 (tiga) dokumen kegiatan, sehingga capaian secara total melebihi target yang ditetapkan.

Kegiatan kedua, indikator kinerja sasarannya " Jumlah BPTP yang menerapkan ISO 9001:2008", outputnya berupa:

- Terimplementasikannya manajemen satker berdasarkan ISO 9001:2008 : 30 satker

Kegiatan ini pencapaiannya masih 90,91 persen disebabkan karena alokasi pendanaan untuk kegiatan ini difokuskan untuk membiayai tenaga surveillance ISO, dimana di beberapa BPTP, kebutuhan pembiayaan untuk kegiatan surveillance tersebut melebihi alokasi anggaran yang telah ditetapkan. Disamping itu, jadwal pelaksanaan surveillance disesuaikan dengan kesediaan waktu petugas surveillance tersebut.

Kegiatan ketiga, indikator kinerja sarasanya "Jumlah SDM yang meningkat kompetensinya", outputnya berupa:

- SDM yang mengikuti kegiatan peningkatan kompetensi : 626 orang
SDM teknis dan manajemen

Jumlah SDM yang meningkat kompetensinya, dilakukan melalui kegiatan Pelatihan/training maupun kegiatan Tugas Belajar. Dari target yang ditetapkan sebanyak 500 orang, tercapai sebanyak 626 orang (125,2%).

Kegiatan keempat, indikator kinerja sarasanya "Jumlah publikasi bertaraf nasional/internasional", outputnya berupa :

- Terpublikasikan Jurnal/buletin : 195

Jumlah publikasi bertaraf nasional/internasional, dari target 48 judul publikasi, capaiannya sebanyak 195 judul (333,33%).

Kegiatan kelima, indikator kinerja sarasanya "Jumlah laboratorium yang terfungsikan secara produktif", outputnya berupa:

- Terkelolanya laboratorium : 30 laboratorium

Kegiatan keenam, indikator kinerja sarasanya "Jumlah kebun percobaan yang terfungsikan secara produktif", outputnya berupa:

- Terkelolanya kebun percobaan : 49 Kebun

Kinerja kebun percobaan yang terfungsikan secara produktif dinilai dari pengklasifikasian KP berdasarkan pemanfaatan luas lahan.

Kegiatan ketujuh, indikator kinerja sarasanya "Jumlah unit usaha pengelolaan benih yang terfungsikan secara produktif", outputnya :

- Terkelolanya unit usaha penangkaran benih : 41 unit

Kegiatan kedelapan, indikator kinerja sarasannya "Jumlah *website* ter-update secara berkelanjutan", outputnya berupa:

- Terkelolanya website : 33 unit

Kinerja lingkup BBP2TP pada tahun 2011 secara umum menunjukkan hasil yang relatif telah mencapai keberhasilan dari sasaran yang dicapai sebagaimana telah ditetapkan di awal tahun anggaran. Namun demikian harus diakui masih terdapat sebagian target sasaran yang realisasinya tidak terpenuhi atau belum dapat dicapai dengan sempurna yakni untuk analisa kebijakan serta implementasi audit ISO 9001:2008.

3.3. Akuntabilitas Keuangan Lingkup BBP2TP

Dalam melaksanakan tupoksinya sebagai unit pelaksana teknis dibidang pengkajian dan pengembangan inovasi pertanian spesifik lokasi, BBP2TP pada TA. 2011 didukung oleh sumber dana yang berasal dari Dana APBN dalam bentuk Rupiah Murni (RM) sebesar Rp 342.620.223.000,-, Pinjaman Luar Negeri (PLN) sebesar Rp 13.900.000.000,-, Rupiah Murni Pendamping (RMP) sebesar Rp 3.475.000.000,-, serta Penerimaan Negara Bukan Pajak (PNBP) sebesar Rp 1.054.777.000,-.

Anggaran Satker BBP2TP dan 32 Satker BPTP dicairkan sesuai dengan Surat Pengesahan DIPA Tahun Anggaran 2010 dari Kementerian Keuangan Republik Indonesia dan Badan Perencanaan Pembangunan Nasional. Setelah mengalami beberapa kali revisi, karena adanya kebijakan penganggaran, jumlah Pagu DIPA Tahun Anggaran 2011 lingkup BBP2TP adalah sebesar Rp 361.050.000.000,-. Alokasi anggaran lingkup BBP2TP berdasarkan jenis belanja, sebagaimana terlampir. Berdasarkan angka distribusinya, maka anggaran belanja yang paling besar dari total anggaran adalah belanja pegawai yaitu sebesar Rp 196.749.200.000,- (54,49%), kemudian untuk anggaran yang relatif paling kecil belanja modal yaitu sebesar Rp 33.255.580.000,- (9,21%). Sementara untuk anggaran belanja barang yaitu sebesar Rp 131.045.220.000,-(36,29 %).

Realisasi keuangan lingkup BBP2TP sampai dengan akhir tahun anggaran 2011 mencapai Rp. 328.179.533.000,- (90,89%) dari total anggaran yang dialokasikan dalam DIPA TA. 2011 (terlampir). Realisasi anggaran tertinggi terjadi pada belanja barang sebesar Rp 123.658.536.000,- (94,36%). Realisasi anggaran terendah terjadi pada belanja modal, yaitu sebesar Rp 23.330.464.000,- (70,16%). Realisasi belanja pegawai, yaitu sebesar

Rp 181.190.536.000,-(92,09%). Sisa anggaran tahun 2011, yaitu sebesar Rp. 32.870.467.000,- (9,1%).

Beberapa kendala dalam hal pencapaian kinerja keuangan diantaranya:

1. keterlambatan pencairan anggaran DIPA BBP2TP untuk kegiatan pengkajian di BPTP yang dilaksanakan melalui mekanisme SKPA serta kegiatan PUAP. Hal ini mengakibatkan beberapa kegiatan pengkajian di BPTP dimundurkan jadwal pelaksanaannya.
2. Pelaksanaan pagu APBN-P di Sulsel sebesar 10 milyar hanya dimanfaatkan untuk perencanaan bangunan kantor karena DIPA APBN-P yang turun tanggal 2 Desember 2011.

IV. PENUTUP

Secara umum hasil analisis evaluasi kinerja dan capaian kinerja menunjukkan bahwa kinerja kegiatan penelitian dan pengkajian Balai Besar Pengkajian dan Pengembangan Teknologi Pertanian dan sasaran kumulatif tahun 2011 telah dicapai dengan baik. Hal ini ditunjukkan dengan capaian indikator kinerja kegiatan penelitian BPTP tahun 2011, terutama indikator masukan (*input*) hingga hasil (*outcome*), yang umumnya telah terealisasi sesuai dengan target atau tujuan yang telah ditetapkan sebelumnya. Dengan kata lain kegiatan yang direncanakan telah dapat dilaksanakan dengan cukup baik.

Demikian pula, dengan capaian lima sasaran kumulatif BBP2TP dalam tahun 2011, baik yang mencakup keluaran kegiatan penelitian maupun kegiatan diseminasi teknologi dan kerjasama penelitian juga menunjukkan kinerja yang baik. Meskipun demikian ke depan masih diperlukan peningkatan kinerja, khususnya peningkatan kualitas sumber daya manusia serta kerja sama yang baik dengan instansi terkait lain. Dengan demikian kualitas pengkajian dan diseminasi teknologi pertanian yang dihasilkan benar-benar sesuai dengan kebutuhan pengguna baik bagi pengambil kebijakan di daerah maupun petani pengguna rakitan teknologi.

Berkaitan dengan berbagai permasalahan dan kendala yang dihadapi, ke depan BBP2TP perlu mengambil langkah-langkah untuk memperbaiki kinerja kegiatannya. Paling tidak ada tiga solusi yang perlu diambil yaitu:

1. Melakukan pola kerjasama Balit Komoditas dengan BPTP, sehingga akan terjadi transfer pengetahuan dari tenaga peneliti Balit ke peneliti yang ada di BPTP dan secara bertahap mengatasi permasalahan SDM yang belum memadai.
2. Perlunya inventarisasi teknologi atau komponen teknologi yang telah dihasilkan Balit Komoditas secara berkala.
3. Untuk mengantisipasi masalah dana, perlu dilakukan pembagian tanggungjawab pendanaan (*cost-sharing*) antara pemerintah pusat dengan pemerintah daerah dengan manfaat hasil litkaji untuk daerah.

Lampiran 1.

**REALISASI ANGGARAN MENURUT JENIS BELANJA
LINGKUP BBP2TP TA. 2011
Per 31 Desember 2011**

No.	Kode SATKER	BPTP/PTP	ANGGARAN DIPAA							REALISASI S/D BULAN INI				%	SISA	%
			BELANJA PEGAWAI	BELANJA BARANG AWAL	REV	BELANJA BARANG + REV	BELANJA MODAL	TOTAL	BELANJA PEGAWAI	BELANJA BARANG	BELANJA MODAL	TOTAL				
1	567392	NAD	5.023.059.000	3.158.893.000	646.520.000	2.512.373.000	5.202.002.000	350.500.000	10.575.561.000	4.932.537.579	4.765.014.278	339.889.000	10.037.440.857	94,91	538.120.143	5,09
2	567428	SUMUT	7.564.204.000	5.471.868.000	794.690.000	4.677.178.000	5.471.868.000	419.118.000	13.455.190.000	6.440.593.112	5.178.482.870	418.595.560	12.037.671.542	89,46	1.417.518.458	10,54
3	567460	RIAU	4.133.480.000	3.268.933.000	668.820.000	2.600.113.000	3.268.933.000	448.000.000	7.850.413.000	3.988.312.329	3.121.044.300	436.000.000	7.545.356.629	96,11	305.056.371	3,89
4	634001	JAMBI	3.559.716.000	3.370.688.000	623.540.000	2.747.148.000	3.370.688.000	581.004.000	7.511.408.000	3.651.015.130	3.145.374.341	570.233.500	7.366.622.971	98,07	144.785.029	1,93
5	567449	SUMBAR	12.873.383.000	5.780.923.000	965.850.000	4.815.073.000	5.780.923.000	416.750.000	19.071.056.000	12.420.920.137	5.034.629.929	404.444.000	17.859.994.066	93,65	1.211.061.934	6,35
6	633996	BENGKULU	3.021.480.000	2.949.196.000	765.355.000	2.183.841.000	2.949.196.000	276.000.000	6.246.676.000	3.162.731.016	2.673.635.822	275.400.000	6.111.766.838	97,84	134.909.162	2,16
7	567495	SUMSEL	4.345.965.000	3.903.911.000	649.130.000	3.208.581.000	3.903.911.000	262.715.000	8.512.591.000	4.126.881.349	2.592.922.656	253.574.500	6.973.378.505	81,92	1.539.212.495	18,08
8	450840	BABEL	1.927.826.000	2.238.075.000	532.928.000	1.705.147.000	2.238.075.000	300.000.000	4.465.901.000	2.128.152.423	2.175.211.492	300.000.000	4.603.363.915	103,08	(137.462.915)	(3,08)
9	567517	LAMPUNG	5.905.441.000	3.994.550.000	924.900.000	2.763.490.000	3.891.241.000	563.526.000	10.463.517.000	5.749.215.047	3.518.515.166	543.245.930	9.810.976.143	93,76	652.540.857	6,24
10	450831	BANTEN	2.858.487.000	3.847.183.000	504.485.000	3.342.698.000	3.847.183.000	557.626.000	7.263.296.000	2.649.267.790	2.835.382.266	548.484.573	6.033.134.589	83,06	1.230.161.411	16,94
11	633961	JAKARTA - DKI	2.518.807.000	1.625.313.000	561.990.000	1.063.323.000	1.625.313.000	191.570.000	4.335.690.000	2.654.746.427	1.543.119.307	185.670.000	4.383.535.734	101,10	(47.845.734)	(1,10)
12	567296	JABAR	7.196.565.000	6.128.824.000	945.983.000	5.182.841.000	6.128.824.000	457.900.000	13.783.289.000	7.031.804.376	5.330.840.858	438.360.000	12.801.005.234	92,87	982.283.766	7,13
13	567318	JATENG	9.966.316.000	6.550.120.000	935.222.000	5.614.898.000	6.550.120.000	491.500.000	17.007.936.000	9.507.312.612	5.705.311.315	449.504.000	15.662.127.927	92,09	1.345.808.073	7,91
14	633975	YOGYAKARTA	5.937.009.000	3.737.580.000	566.250.000	3.171.330.000	3.737.580.000	381.614.000	10.056.203.000	6.319.294.606	3.367.186.502	378.680.000	10.065.161.108	100,09	(8.958.108)	(0,09)
15	567364	JATIM	10.967.647.000	7.054.031.000	970.300.000	6.083.731.000	7.054.031.000	648.020.000	18.669.698.000	10.799.470.140	6.117.689.575	570.559.350	17.487.719.065	93,67	1.181.978.935	6,33
16	633982	BALI	4.106.572.000	3.817.327.000	586.265.000	3.361.849.000	3.948.114.000	362.550.000	8.417.236.000	4.059.527.403	2.787.860.162	331.228.000	7.178.615.565	85,28	1.238.620.435	14,72
17	634000	NTB	5.387.426.000	4.903.650.000	751.083.000	4.152.567.000	5.629.628.000	475.430.000	11.492.484.000	5.487.245.790	4.674.831.392	462.973.182	10.625.050.364	92,45	867.433.636	7,55
18	567783	NTT	7.711.776.000	4.644.718.000	834.222.000	3.810.496.000	6.669.210.000	987.992.000	15.368.978.000	7.701.612.264	6.257.127.045	980.791.800	14.939.531.109	97,21	429.446.891	2,79
19	567563	KALBAR	3.617.061.000	4.995.422.000	705.208.000	4.290.214.000	4.995.422.000	336.860.000	8.949.343.000	3.793.554.089	4.032.111.449	333.397.500	8.159.063.038	91,17	790.279.962	8,83
20	567570	KALTENG	3.116.774.000	3.133.983.000	540.860.000	2.593.123.000	3.133.983.000	286.802.000	6.537.559.000	2.898.904.663	2.991.663.949	274.785.000	6.165.353.612	94,31	372.205.388	5,69
21	634015	KALSEL	4.956.504.000	4.648.368.000	751.305.000	3.897.063.000	4.648.368.000	377.300.000	9.982.172.000	4.755.888.088	3.171.367.494	332.762.500	8.260.018.082	82,75	1.722.153.918	17,25
22	567627	KALTIM	3.208.243.000	3.462.118.000	632.932.000	2.829.186.000	3.462.118.000	336.936.000	7.007.297.000	2.931.103.546	2.604.203.801	331.649.000	5.866.956.347	83,73	1.140.340.653	16,27


**REALISASI ANGGARAN MENURUT JENIS BELANJA
LINGKUP BBP2TP TA. 2011
Per 31 Desember 2011**


No.	Kode SATKER	BPTP/PTP	ANGGARAN DIPAA							REALISASI S/D BULAN INI				%	SISA	%
			BELANJA PEGAWAI	BELANJA BARANG AWAL	REV		BELANJA BARANG + REV	BELANJA MODAL	TOTAL	BELANJA PEGAWAI	BELANJA BARANG	BELANJA MODAL	TOTAL			
23	450856	GORONTALO	1.386.618.000	2.837.819.000	372.857.000	2.464.962.000	2.837.819.000	320.500.000	4.544.937.000	1.390.307.829	2.481.380.203	318.744.000	4.190.432.032	92,20	354.504.968	
24	634022	SULUT	5.969.094.000	4.614.545.000	819.196.000	3.795.349.000	4.614.545.000	365.335.000	10.948.974.000	5.731.064.714	3.709.619.064	359.617.500	9.800.301.278	89,51	1.148.672.722	10,49
25	567673	SULTENG	3.797.961.000	3.695.893.000	949.037.000	2.746.856.000	3.695.893.000	400.650.000	7.894.504.000	3.712.518.252	3.349.430.998	398.412.700	7.460.361.950	94,50	434.142.050	5,50
26	567702	SULTRA	4.306.045.000	4.483.735.000	643.012.000	3.840.723.000	4.483.735.000	686.688.000	9.476.468.000	4.213.977.790	4.202.452.631	643.382.700	9.059.813.121	95,60	416.654.879	4,40
27	634036	SULSEL	12.094.532.000	6.998.213.000	842.932.000	6.258.590.000	7.101.522.000	19.762.133.000	38.854.878.000	11.431.234.641	6.491.348.326	9.943.018.982	27.865.601.949	71,72	10.989.276.051	28,28
28	500957	SULBAR		1.452.775.000	295.380.000	1.157.395.000	1.452.775.000	29.050.000	1.481.825.000		1.418.303.249	29.050.000	1.447.353.249	97,67	34.471.751	2,33
29	567737	MALUKU	4.673.684.000	2.888.796.000	656.392.000	2.232.404.000	2.888.796.000	201.300.000	7.763.780.000	4.600.705.693	2.727.132.189	201.250.000	7.529.087.882	96,98	234.692.118	3,02
30	450862	MALUKU UTARA	1.535.980.000	2.009.614.000	319.969.000	1.689.645.000	2.009.614.000	624.275.000	4.169.869.000	1.534.430.484	1.971.275.565	619.103.000	4.124.809.049	98,92	45.059.951	1,08
31	567830	PAPUA	3.411.933.000	4.071.626.000	676.435.000	3.395.191.000	4.263.904.000	300.000.000	7.975.837.000	3.435.566.809	4.231.436.800	297.765.600	7.964.769.209	99,86	11.067.791	0,14
32	450871	PAPUA BARAT	1.079.225.000	2.494.691.000	563.920.000	1.689.628.000	2.494.691.000	272.700.000	3.846.616.000	1.305.500.752	2.386.339.200	245.577.000	3.937.416.952	102,36	(90.800.952)	(2,36)
33	648673	BBP2TP	5.425.893.000	36.797.624.000			36.797.624.000	1.168.806.000	43.392.323.000	5.283.464.054	33.958.804.280	1.146.386.000	40.388.654.334	93,08	3.003.668.666	6,92
		Jumlah	163.584.706.000	165.031.005.000			170.147.649.000	33.641.150.000	367.373.505.000	159.828.860.934	150.551.048.434	23.362.534.877	333.742.444.245	90,85	33.631.060.755	9,15


Lampiran 2. Realisasi Anggaran Kumulatif Lingkup BBP2TP Tahun 2011 Berdasarkan Jenis Belanja Per Desember 2011

JENIS BELANJA	Pagu	Realisasi	(%)
PEGAWAI	163.584.706.000	159.828.860.934	97,70
BARANG	170.147.649.000	150.551.048.434	88,48
MODAL	33.641.150.000	23.362.534.877	69,45
TOTAL	367.373.505.000	333.742.444.245	90,85

Lampiran 3. Renstra BBP2TP







Lampiran 4. Rencana Kinerja Tahunan 2011

**RENCANA KINERJA TAHUNAN
TINGKAT UNIT ORGANISASI ESELON II / UNIT KERJA MANDIRI K/L**

Unit Eselon II/Unit Mandiri KL : **Balai Besar Pengkajian dan Pengembangan Teknologi Pertanian**
Tahun Anggaran : 2011

Sasaran Strategis (1)	Indikator Kinerja (2)	RKT Target (3)
1 Tersedianya teknologi pertanian unggulan	1 Jumlah teknologi spesifik lokasi	96 teknologi
2 Meningkatnya penyebaran teknologi pertanian unggulan spesifik lokasi	1 Jumlah teknologi yang diseminasikan ke pengguna 2 Jumlah kegiatan pendampingan model diseminasi spektrum multi chanel dan program strategis nasional/daerah	320 teknologi 96 lokasi
3. Tersedianya rekomendasi kebijakan mendukung empat sukses Kementrian Pertanian	1 Jumlah rekomendasi kebijakan mendukung empat sukses Kementrian Pertanian	66 rekomendasi
4 Meningkatnya kerjasama nasional dan internasional (di bidang pengkajian, diseminasi, dan pendayagunaan inovasi pertanian)	1 Jumlah kerjasama pengkajian, pengembangan dan pemanfaatan inovasi pertanian	33 dokumen
5 Meningkatnya sinergi operasional pengkajian dan pengembangan inovasi pertanian	1 Jumlah dokumen hasil koordinasi dan sinkronisasi kegiatan pengkajian dan pengembangan inovasi pertanian 2 Jumlah juklak/juknis	71 dokumen 69 juklak/juknis

Sasaran Strategis		Indikator Kinerja	RKT
(1)		(2)	Target
(1)		(2)	(3)
6	Meningkatnya manajemen kelembagaan pengkajian dan pengembangan inovasi pertanian	1 Jumlah dokumen perencanaan dan evaluasi kegiatan serta administrasi keuangan, kepegawaian, dan sarana prasarana	69 dokumen
		2 Jumlah BPTP yang menerapkan ISO 9001:2008	33 satker
		3 Jumlah SDM yang meningkat kompetensinya	500 orang
		4 Jumlah publikasi bertaraf nasional/internasional	48 judul
		5 Jumlah laboratorium yang terfungsikan secara produktif	9 unit
		6 Jumlah kebun percobaan yang terfungsikan secara produktif	43 unit
		7 Jumlah unit usaha penangkaran benih sumber yang terfungsikan secara produktif	32 unit
		8 Jumlah website yang <i>ter-update secara berkelanjutan</i>	33 unit

Lampiran 5. Pengukuran Pencapaian Sasaran
